



Cabina TN: Flexible (estrecha, larga, de altura normal), una litera.

Caja Tipmatic con retardador

Airbag

Cabina ECER-29

TGS 33.520 BBS 6x4



Red de Venta y Postventa en todo Chile

Wintata
Iquique

Autosummit
Calama - Antofagasta

Carmona y Cia.
Copiapó - La Serena

Alameda
Rancagua

Zentrum
Santiago Norte
Valparaíso
Talca

Salazar Israel
Temuco

DIFOR
Los Angeles - Concepción
Puerto Montt

www.manchile.cl

Servicio de atención al cliente: **6007127000**

Motor

Modelo	MAN D2676 LFAX - Euro 6
Potencia (CV) / Torque (Nm)	520CV / 2.650Nm
Cilindros / Cilindrada (cc)	6 en línea / 12.419
Sistema de inyección	Common rail

Transmisión

Modelo	MAN TipMatic 12.28 OD
Tipo	Automatizada con mando en columna de dirección
Marchas / Relación	12 velocidades + 2 rev / 16,78 (12,92 : 0,77)
Embrague	1 disco reforzado 430mm
Toma de fuerza de origen	Si

Ejes

Eje delantero	Recto, no propulsado
Capacidad (Kg)	9.200
Ejes traseros	Rectos, traccionales, con engranajes planetarios
Capacidad (kg)	13.000 + 13.000
Bloqueo de diferencial	Si, ejes traseros
Reducción	4,83

Suspensión

Delantera	Ballestas parabólicas de 3 hojas + amortiguador + barra estabilizadora
Capacidad (Kg)	9.500
Trasera	Ballesta parabólica de 5 hojas + amortiguador + barra estabilizadora
Capacidad (Kg)	13.000+13.000

Frenos

Tipo	Disco eje delantero y tambor en traseros + ABS + EBS
Freno motor	MAN EVBec
Retardador	Eco Cool, en función de la velocidad, regulable.

Depósito de combustible / Adblue (L)

Combustible: Material / Capacidad	Aluminio / 390 L
Adblue	60 L

Llantas y neumáticos

Neumático	315/ 80R22,5
Llanta	Acero, 10 agujeros de 9x22,5

Sistema eléctrico

Baterías	2 Baterías, 12V, 175Ah.
Alternador	28V / 120A / 3360W

Seguridad y sistemas de asistencia

Airbag	Si
Cabina certificación ECER-29	Si
Programa electrónico de estabilidad (ESP)	Si
Sistema de antideslizamiento (ASR)	Si
Tempomat	Si
Emergency Brake Assist (EBA)	No
Line Guard System (LGS)	Si

Equipamiento, descanso y confort

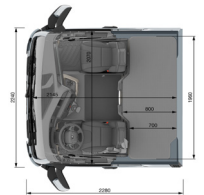
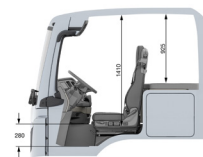
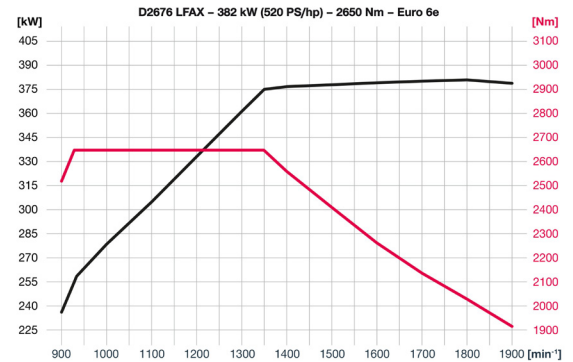
Radio	Pantalla HD de 7" con smart select
Aire acondicionado	Si
Asiento conductor	Suspensión neumática
Volante	Multifuncional, ajustable, posición de estacionamiento y bloqueo
Cierre centralizado	Si
Espejos	Eléctricos, calefactados
Panel de instrumentos	Pantalla color de 5" con computador abordo
Suspensión cabina	Mecánica
Iluminación	Halógena tipo H7

Capacidades y pesos (kg)

	Eje delantero	Eje trasero	Total
Capacidad técnica	9.200	26.000	35.200
Tara	5.334	4.685	10.019
Cap. de carga	3.866	21.315	25.181

Los pesos pueden variar dependiendo de la configuración del vehículo.

Tara *(+/-5%) Incluye conductor, herramientas, estanque de combustible y Adblue al 100%



* Garantía 1 año sin límite de kilometraje, 2 años garantía solo por cadena cinemática.

(1) Nota: Estas especificaciones y equipamientos están sujetos a cambios sin previo aviso. Imágenes solo ilustrativas.

Red de Venta y Postventa en todo Chile

Wintata Iquique	Autosummit Calama - Antofagasta	Carmona y Cía. Copiapó - La Serena	Alameda Rancagua	Zentrum Santiago Norte Valparaíso Talca	Salazar Israel Temuco	DIFOR Los Angeles - Concepción Puerto Montt
---------------------------	---	--	----------------------------	---	---------------------------------	--

www.manchile.cl

Servicio de atención al cliente: 6007127000